

ВИКОРИСТАННЯ ХМАРНИХ ТЕХНОЛОГІЙ У ВНЗ. СЛУЖБИ GOOGLE

В. М. Франчук
м. Київ, НПУ імені М.П. Драгоманова
admin@npu.edu.ua

«Гугол» (Google) – це математичний термін для позначення 1 зі 100 нулями. Цей термін введено Мілтоном Сироттою, племінником американського математика Едварда Каснера, і описано у книзі Каснера та Джеймса Ньюмена «Математика й уява». Гра слів компанії Google відображає місію компанії, яка полягає у впорядкуванні величезної кількості даних, доступних в глобальній мережі Інтернет [1].


В основу роботи Google покладено єдину мету – впорядкувати дані, накопичені в усьому світі, й зробити їх максимально доступними та корисними. Важливим аспектом під час виконання цього непростого завдання є впорядкування бази знань, що зберігається в академічних закладах. В академічному середовищі обмін даними має велике значення як для навчання, так і для наукових досліджень. З огляду на це служби Google для освітніх закладів надають засоби покращення обміну відомостями та співробітництва, які можуть будь-коли та будь-де використовувати студенти, викладачі й інші члени спільноти.


Студенти рідко знаходяться на одному місці; вони переміщуються між аудиторіями, лабораторіями, гуртожитками, бібліотеками, а влітку їдуть додому. Після закінчення навчання випускники роз'їжджаються, але й після цього їм потрібні інструменти зв'язку, адже не хочеться переривати стосунки після стількох років спільного навчання. Завдяки службам Google вони можуть завжди та всюди переглядати свою електронну пошту, контакти, календар і миттєві повідомлення. За допомогою власної web-сторінки освітній заклад може розмістити новини та дані, які допоможуть підтримувати зв'язок зі студентами, випускниками, викладацьким складом та іншими співробітниками [2].


Служби Google об'єднують окремі служби, за допомогою яких співробітникам одного освітнього закладу можна ефективніше спілкуватися та співпрацювати з співробітниками іншого навчального закладу. Ці служби є простими в налаштуванні, не потребують додаткового обслуговування, і ними можна користуватися безкоштовно. Усе необхідне розміщено на початковій сторінці, – місце, де користувачі переглядають свою вхідну пошту, календарі та потрібні їм дані, а також здійснення пошуку даних в глобальній мережі Інтернет. Адміністратори


web-сайтів можуть за власним вибором поєднувати описані нижче продукти для спілкування та співпраці.


Розглянемо основні служби системи Google для освітніх закладів.

 *Gmail*. Це служба, за допомогою якої можна організувати електронні поштові скриньки місткістю до 25 ГБ для кожного облікового запису користувача (студента, викладача). Дана служба включає інструменти пошуку, за допомогою яких користувачі можуть швидко знаходити дані, а також інструменти обміну миттєвими повідомленнями та інструменти календаря, вбудовані безпосередньо в інтерфейс програми електронної пошти.

 *Google Talk*. За допомогою цієї служби користувачі можуть у будь-який час безкоштовно телефонувати та надсилати миттєві повідомлення друзям і знайомим у будь-яку точку світу. Крім того, в дану службу включені послуги обміну файлами, голосової пошти та відеочату.

 *Календар Google*. Користувачі календаря Google можуть упорядковувати свій розклад, обмінюватися даними про події та зустрічі, а також усіма даними календарів з іншими календарями. Крім того організація може публікувати календарі та події в глобальній або локальній мережі.

 *Документи (Диск) Google*. За допомогою даної служби користувачі можуть створювати документи, таблиці та презентації, співпрацюючи з іншими користувачами в реальному часі безпосередньо у вікні web-браузера.

 *Web-сайти Google*. За допомогою цієї служби (інструменту) можна створювати сторінки (сайти) типу «що бачиш, те й отримуєш», що дає змогу швидко та легко створювати та публікувати web-сайти на серверах системи Google у своєму домені.

Остання служба має властивості CMS, за допомогою якої можна створювати сайти, не знаючи мови HTML. Служби Google взаємозв'язані між собою і для того, щоб користуватися цими службами, достатньо зареєструватися один раз, щоб отримати доступ до всіх служб. Дані служби постійно і оперативно удосконалюються [2].

Список використаних джерел

1. Інтернет-енциклопедія «Вікіпедія» [Електронний ресурс] – Режим доступу: <http://wikipedia.org>
2. Служби Google [Електронний ресурс] – Режим доступу: <http://www.google.com/a/help/intl/uk/edu/index.html>